



## 46. Sitt - Stå - ligg

*Stationär övning.*

Teamet stannar ca ½meter snett framför skylten och hunden sätter sig. Detta kan ske automatisk eller genom förarens kommando. Föraren får gärna sänka hastigheten gradvis så att hunden kan sätta sig samtidigt som föraren stannar.

Föraren får hunden att först stå och sedan lägga sig genom kommando och/eller tecken. Föraren får inte flytta sig under övningen för att hjälpa hunden ner.

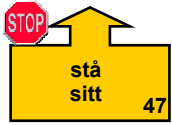
Teamet fortsätter framåt, hunden direkt från liggande.

Exempel på poängavdrag:

1 poäng – Sitter, står eller ligger snett, mer än 45°

3 poäng – Hunden "tjuvstartar" innan förarens kommando, föraren vidrör hunden

10 poäng – Hunden är inte helt nere under ligg



## 47. Sitt - Stå - sitt

*Stationär övning.*

Teamet stannar ca ½meter snett framför skylten och hunden sätter sig. Detta kan ske automatisk eller genom förarens kommando. Föraren får gärna sänka hastigheten gradvis så att hunden kan sätta sig samtidigt som föraren stannar. Föraren får hunden att först stå och sedan sätta sig genom kommando och/eller tecken. Föraren får inte flytta sig under övningen för att hjälpa hunden ner. Teamet fortsätter därefter framåt.

Exempel på poängavdrag:

1 poäng – Sitter eller står snett, mer än 45°. Långsam reaktion på förarens kommando.

3 poäng – Hunden "tjuvstartar" innan förarens kommando, föraren vidrör hunden eller förflyttar sig under övningen.

10 poäng – Hunden sätter sig inte helt eller inte kan stå stilla

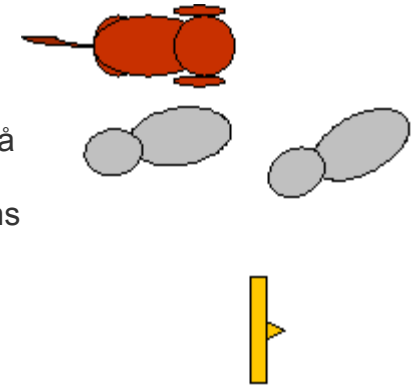


## 48. Stå – gå runt

*Stationär övning*

Denna övning utförs under gång. När teamet är i höjd med skylten kommenderar föraren hunden att stå med tecken och/eller kommando.

När hunden stannat fortsätter föraren runt om hunden, åt vänster. Föraren gör en kort paus vid hundens sida samt med båda fötterna samlade innan fortsätter. Hunden fortsätter framåt direkt från ståendet.



Exempel på poängavdrag:

1 poäng – Står snett, mer än 45°. Långsam reaktion på förarens kommando.

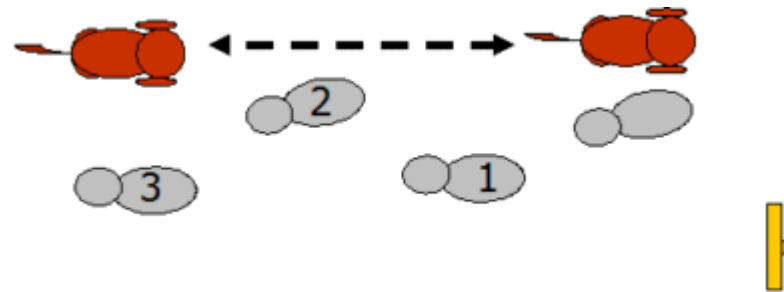
3 poäng – Föraren vidrör hunden eller ändrar tempo före varvet runt hunden.

10 poäng – Hunden inte kan stå stilla eller fortsätter framåt innan föraren gett tecken om att fortsätta



## 49. 3 steg bakåt

I jämnhöjd med skylten tas 3 tydliga/stora steg bakåt så att hunden måste backa för att behålla sin position till föraren. Därefter fortsätter teamet framåt.



Det vanligaste felet är att hunden inte kan hålla sin position till föraren.

Exempel på poängavdrag:

1 poäng – Stort avstånd eller vinkel mellan förare och hund. Förare eller hund vidrör skylten. Hunden reagerar långsamt.

3 poäng – Föraren vidrör hunden

10 poäng – Hunden sätter sig eller blir ståenden utan att backa.

## 50. Honnörsrutan

Honnörsrutan genomförs med hunden kopplad. Domaren avgör om hunden skall sitta eller ligga och om föraren skall stå vid sidan om hunden eller framför hunden. Honnörsrutan genomförs på samma sätt av alla deltagare.

Honnörsrutan pågår så länge efterföljande hund genomför banan. Föraren får gärna prata med sin hund medan övningen genomförs.

Honnörsrutan skall vara placerad så att varken hund eller förare är i vägen för teamet som genomför banan.

De vanligaste felen är att hunden inte håller sin plats, föraren tappar kontrollen över hunden, hunden piper, ylar, skäller och tydligt distraherar det team som genomför banan. Kanske föraren stramar upp kopplet för att hålla hunden stilla.

Teamet skall genomföra övningen felfritt för att bli godkända.