

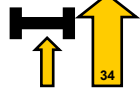


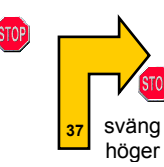

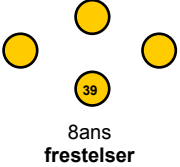
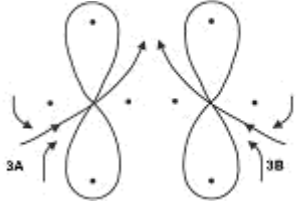

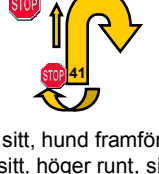

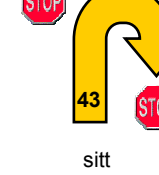

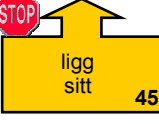


Övningar i fortsättningsklass.

Nr	Skylt	Övning
32	 <p style="text-align: center;">sitt höger runt</p>	<p>STOPP – sitt höger runt. Teamet stannar och hunden sätter sig. Därefter svänger teamet 180° höger runt på stället och fortsätter direkt framåt. <i>Stationär övning.</i></p>
33	 <p style="text-align: center;">sitt vänster runt</p>	<p>STOPP – sitt vänster runt. Teamet stannar och hunden sätter sig. Därefter svänger teamet 180° vänster runt på stället och fortsätter direkt framåt. <i>Stationär övning.</i></p>
34*	 <p style="text-align: center;">skicka över hinder</p>	<p>Skicka över hinder. Hunden skickas över hindret medan föraren fortsätter vid sidan av hindret. Efter språnget kallas hunden in vid förarens sida och teamet fortsätter framåt.</p>
35	 <p style="text-align: center;">sitt förare sväng höger kalla in</p>	<p>STOPP – sväng höger - 1 steg - STOPP. Teamet stannar och hunden sätter sig. Föraren svänger åt höger och tar ett steg i den nya riktningen. Därefter kallas hunden in. Hunden sätter sig vid förarens sida innan teamet fortsätter. <i>Stationär övning.</i></p>
36	 <p style="text-align: center;">stå gå runt 36</p>	<p>STOPP - stå - gå runt. Teamet stannar och hunden sätter sig. Därefter kommanderas hunden att stå och föraren går ett varv runt hunden. Föraren stannar upp ett kort ögonblick vid hunden och hunden sätter sig innan teamet fortsätter framåt. <i>Stationär övning.</i></p>
37	 <p style="text-align: center;">sväng höger</p>	<p>STOPP - 90° på stället höger - STOPP. Teamet stannar och hunden sätter sig. Därefter svänger teamet 90° till höger på stället. Hunden behåller sin position vid förarens sida och sätter sig när svängen är avslutad. Efter en kort paus fortsätter teamet framåt. <i>Stationär övning.</i></p>
38	 <p style="text-align: center;">sväng vänster</p>	<p>STOPP - 90° på stället vänster - STOPP. Teamet stannar och hunden sätter sig. Därefter svänger teamet 90° till vänster på stället. Hunden behåller sin position vid förarens sida och sätter sig när svängen är avslutad. Efter en kort paus fortsätter teamet framåt. <i>Stationär övning.</i></p>
39	 <p style="text-align: center;">8ans frestelser</p>	<p>8ans frestelser. Övningen kräver 2 koner eller personer som placeras med ett avstånd på 2,5 - 3 meter runt vilka teamet går i en åtta. Därutöver krävs 2 frestelser, godbitar i en skål eller leksaker, som placeras vid sidorna på 8an med ca 1,5 - 1,8 meters avstånd. Ingången i övningen ligger mellan en kon och en frestelse. Skylten kan sättas vid eller nära ingångskonerna.</p> 

40	 <p>ett steg höger</p>	<p>STOPP – ett steg höger - STOPP. Teamet stannar och hunden sätter sig. Därefter förflyttar sig teamet ett steg åt höger och hunden sätter sig igen. Efter en kort paus fortsätter teamet framåt. Övningen genomförs efter skylten. <i>Stationär övning.</i></p>
41	 <p>sitt, hund framför, sitt, höger runt, sitt</p>	<p>STOPP - Hund framför sitt – höger runt - STOPP. Teamet stannar och hunden sätter sig. Föraren kallar in hunden framför sig där den sätter sig med nosen mot föraren. Därefter kommenderar föraren hunden att återta sin plats på vänster sida genom att runda föraren på höger sida. Föraren får varken röra sig framåt eller bakåt för att hjälpa hunden under övningen. <i>Stationär övning.</i></p>
42	 <p>sitt, hund framför, sitt, vänster runt, sitt</p>	<p>STOPP - Hund framför sitt - avsluta vänster om - STOPP. Teamet stannar och hunden sätter sig. Föraren kallar in hunden framför sig där den sätter sig med nosen mot föraren. Därefter kommenderar föraren hunden att återta sin plats på vänster sida genom att gå vänster om föraren. Föraren får varken röra sig framåt eller bakåt för att hjälpa hunden under övningen. <i>Stationär övning.</i></p>
43	 <p>sitt höger runt sitt</p>	<p>STOPP - 180° på stället höger - STOPP. Teamet stannar och hunden sätter sig. Därefter svänger teamet 180° till höger på stället. Hunden behåller sin position vid förarens sida och sätter sig när svängen är avslutad. Efter en kort paus fortsätter teamet framåt. <i>Stationär övning.</i></p>
44	 <p>sitt vänster runt sitt</p>	<p>STOPP - 180° på stället vänster - STOPP. Teamet stannar och hunden sätter sig. Därefter svänger teamet 180° till vänster på stället. Hunden behåller sin position vid förarens sida och sätter sig när svängen är avslutad. Efter en kort paus fortsätter teamet framåt. <i>Stationär övning.</i></p>
45	 <p>ligg sitt</p>	<p>STOPP - ligg - sitt. Teamet stannar och hunden sätter sig. Därefter kommenderar föraren hunden att först ligga och sedan åter att sätta sig. <i>Stationär övning.</i></p>

* betyder att övningen kan förekomma flera gånger på samma bana.